


## Guía de usuario

# Cambio de contraseña después de iniciar sesión

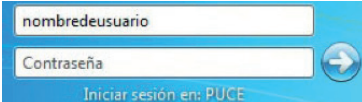
El cambio de contraseña después de iniciar sesión se da si desea cambiar su contraseña cualquier momento y una vez que ingresa en un computador.

- 1 En la primera pantalla que se despliega al encender su computador se visualiza un mensaje que indica que se debe presionar las (3) teclas **"Ctrl/Control" + "Alt" + "Supr/Del"** a la vez para iniciar sesión:



Presione Ctrl+Alt+Supr para iniciar una sesión

- 2 A continuación ingrese su **nombre de usuario** y su **contraseña**:

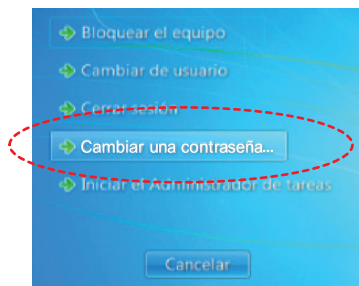


nombredeusuario  
Contraseña  
Iniciar sesión en: PUCE

- 3 Al ingresar se visualiza el escritorio de Windows, y en ese instante debe presionar nuevamente las (3) teclas **"Ctrl/Control" + "Alt" + "Supr/Del"**:



- 4 A continuación se despliega una pantalla donde debe hacer clic en la opción **"Cambiar una contraseña"**:

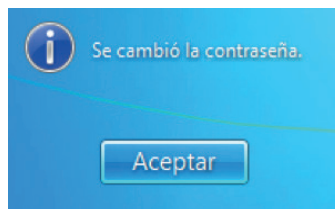


- 5 Seguido, aparece una ventana en la que debe ingresar la contraseña anterior (la primera vez es su número de cédula), finalmente digite y confirme su nueva contraseña:



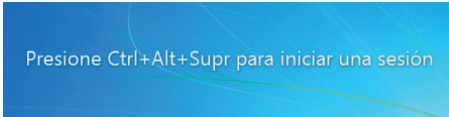
PUCE\nombredeusuario  
.....  
.....  
.....

- 6 Para terminar se despliega un mensaje que confirma que **"Se cambió la contraseña"**:



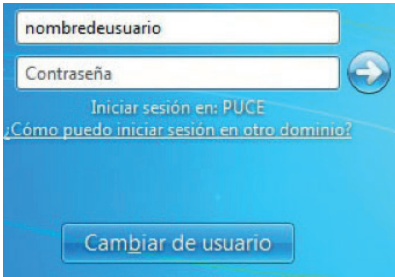
El cambio de contraseña al inicio de sesión se da la primera vez que ingresa en un computador de la PUCE, o cuando el personal de informática indique que debe iniciar sesión en un computador para cambiar de contraseña.

- 1 En la primera pantalla que se despliega al encender su computador se visualiza un mensaje que indica que se debe presionar las (3) teclas **“Ctrl/Control” + “Alt” + “Supr/Del”** a la vez para iniciar sesión:



Presione Ctrl+Alt+Supr para iniciar una sesión

- 2 A continuación ingrese su **nombre de usuario** y su **contraseña**:



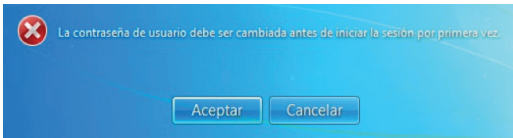
nombredeusuario

Contraseña

Iniciar sesión en: PUCE  
¿Cómo puedo iniciar sesión en otro dominio?

Cambiar de usuario


- 3 En la pantalla que aparece se despliega el mensaje **“La contraseña de usuario debe ser cambiada antes de iniciar la sesión por primera vez”**. En ese momento haga clic en el botón **“Aceptar”**:



La contraseña de usuario debe ser cambiada antes de iniciar la sesión por primera vez.

Aceptar Cancelar

- 4 Seguido, aparece una ventana en la que debe ingresar la contraseña anterior (la primera vez es su número de cédula), finalmente digite y confirme su nueva contraseña:



PUCE\nombredeusuario

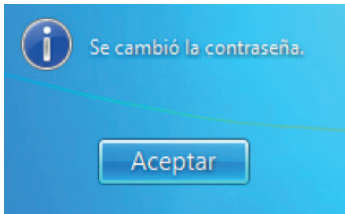
.....

.....

.....

Iniciar sesión en: PUCE  
¿Cómo puedo iniciar sesión en otro dominio?

- 5 Para terminar se despliega un mensaje que confirma que **“Se cambió la contraseña”**:



Se cambió la contraseña.

Aceptar